

تاسي - رسم بياني

Technical Outlook published on TradingView.com, Apr 26, 2024 10:57 UTC

Tadawul All Shares Index, 1W, TADAWUL O12565.160 H12625.290 L12238.400 C12254.530 -247.820 (-1.98%) Vol1,905B -101,160 (-0.82%)



TradingView

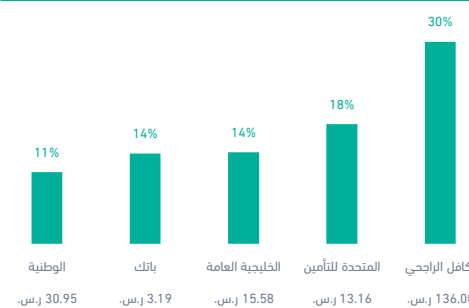
ملخص السوق

التاريخ	25 إبريل 2024
إغلاق	12,255
التغير (%)	-1.98%
الحجم (مليون سهم)	1,912
القيمة المتداولة (مليار ريال)	39.1
القيمة السوقية (تريليون ريال)	10.7
معدل قيمة التداول اليومي - 3 أشهر (مليار ريال)	8.9
الأسهم المرتفعة / المنخفضة	176 / 57

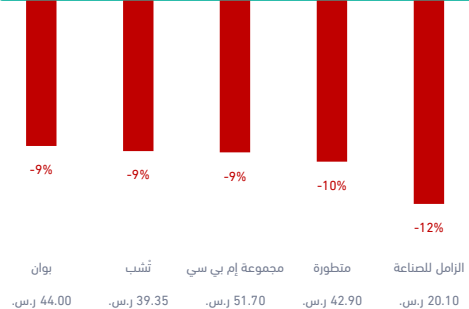
ملخص التحليل الفني

الاتجاه	أعلى	هايط	عرضي
المتوسطات	إيجابية	سلبية	محايدة
تقاطع المتوسطات	إيجابية	سلبية	محايدة
المؤشرات الفنية	إيجابية	سلبية	محايدة
مستويات المقاومة	مقاومة 1	مقاومة 2	مقاومة 3
	12,372	12,409	12,500
مستويات الدعم	دعم 1	دعم 2	دعم 3
	12,200	12,119	12,057

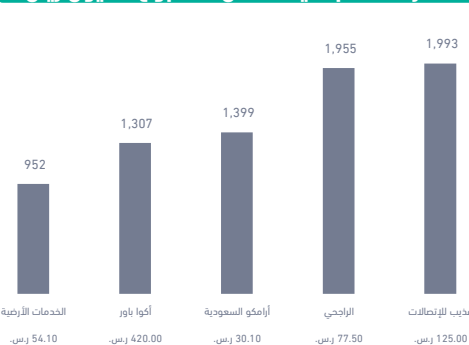
الأكثر ارتفاعاً خلال الأسبوع



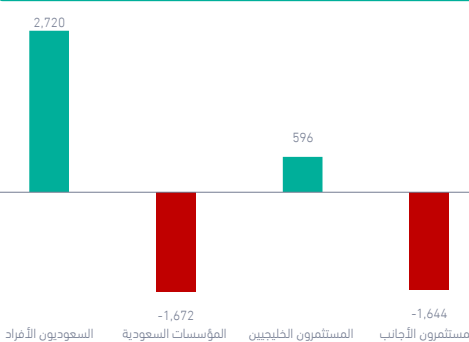
الأكثر انخفاضاً خلال الأسبوع



الأكثر نشاطاً بالقيمة خلال الأسبوع (مليون ريال)



التداول حسب الجنسية (مليون ريال) *



التحليل الفني

انخفض المؤشر العام بمقدار 248 نقطة أي ما نسبته 2.0% خلال الأسبوع، ليغلق عند مستوى 12,255 نقطة، ويعزى ذلك إلى تراجع في قطاعي البنوك والمواد الأساسية، اللذان انخفضا بنسبة 2.7% و 4.3% على التوالي. على الرغم من افتتاحه بشكل إيجابي، واجه المؤشر العام ضغوطاً كبيرة طوال الأسبوع. ساعدت حركة الأسبوع الماضي على بناء زخم أسبوعي على كل من مؤشر القوة النسبية ومؤشر الماكد بناءً على إشارتهما السلبية، مع تحفيز الأخير لأول عملية تقاطع سلبي له منذ تحركه باتجاه إيجابي في شهر نوفمبر. نرى هذا كإشارة على بناء المزيد من الانخفاض في الأسابيع القادمة باتجاه مستوى 11,882 نقطة، والذي سيواجه أيضاً المتوسط الأسبوعي الـ 40 والذي يقع حالياً بالقرب من مستوى 11,878 نقطة، نستمر على موقفنا بتابع الحذر. من المتوقع أن تكون مستويات المقاومة الرئيسية عند مستوى 12,372، مستوى 12,409، ومستوى 12,500 نقطة. ومن المتوقع أن تكون مستويات الدعم الهامة عند مستوى 12,200، مستوى 12,119، ومستوى 12,057 نقطة.

ملخص أداء القطاعات

القطاع	التقييم			مكرر الربح العادي (%)	مكرر الربح العادي	مكرر الربح العادي	المستوى	الأداء		
	أسبوعي	ربعي	متد بداية العام					الأداء خلال 20 يوم		
الطاقة	0.6%	-4.5%	-8.5%	14.0	6.4	7.5	5,687			
المواد الأساسية	-4.3%	1.6%	-3.5%	3.7	25.3	49.7	6,131			
السلع الرأسمالية	-1.5%	11.2%	19.8%	2.8	-	22.9	11,891			
الخدمات التجارية والفنية	-3.5%	-1.4%	-7.7%	2.2	16.2	35.7	5,131			
القل	-3.9%	8.1%	16.5%	2.1	-	26.8	7,386			
السلع طويلة الأجل	1.0%	12.4%	12.4%	1.8	-	-	5,645			
الخدمات الاستهلاكية	-2.1%	-1.5%	6.3%	1.7	17.7	-	5,250			
الإعلام والترفيه	-2.7%	3.6%	22.9%	0.0	-	35.7	30,149			
تجزئة السلع الكمالية	-2.5%	-2.6%	-3.5%	3.3	25.5	35.0	8,224			
تجزئة الأغذية	-1.1%	-4.2%	1.9%	-	5.3	-	9,865			
إنتاج الأغذية	-2.4%	2.4%	11.9%	1.6	21.7	28.7	6,274			
الرعاية الصحية	-1.0%	7.0%	13.9%	2.0	24.4	45.9	13,699			
الادوية	-0.9%	-5.1%	4.8%	0.6	-	-	5,089			
البنوك	-2.7%	-8.9%	-4.8%	3.8	11.9	12.9	11,621			
الاستثمار والتمويل	-1.7%	15.6%	24.2%	2.5	26.8	41.4	8,260			
التأمين	6.4%	26.1%	28.4%	0.6	-	-	10,878			
التطبيقات وخدمات التقنية	-1.9%	-	-	-	-	-	75,082			
الاتصالات	-1.2%	-4.9%	-0.3%	4.0	13.1	13.5	7,699			
المراق العاهة	-3.4%	51.0%	46.1%	1.6	-	46.5	14,519			
الصناعات الخفيفة المتداولة	-2.7%	-4.6%	-6.1%	7.4	-	-	3,445			
إدارة وتطوير العقارات	-2.6%	16.4%	21.4%	1.0	-	50.9	3,700			

الأسعار بناءً على آخر إغلاق.

* التداول حسب الجنسية كما هي في الأسبوع المنتهي بتاريخ 18 أبريل 2024.

المصادر: الرياض المالية، تريند فيو، تداول، بلومبيرغ، أرقام.

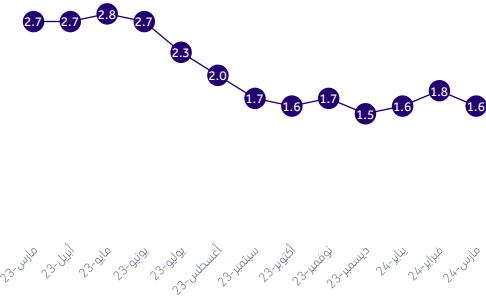
فريق الأبحاث

research@riyadcapital.com

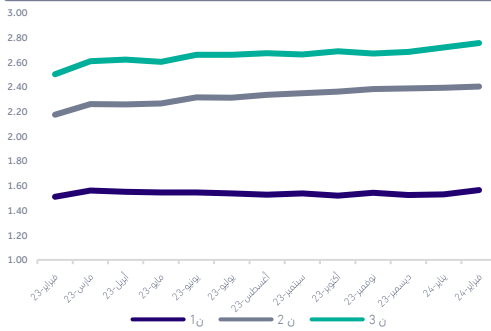
+966-11-486-5851

المؤشرات الاقتصادية للمملكة العربية السعودية

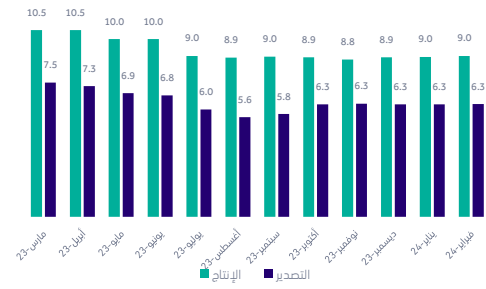
معدل التضخم (أساس سنوي)



عرض النقود (تريليون ريال)



إنتاج وتصدير النفط الخام (مليون برميل يوميًا)



أهم الأحداث

التاريخ	الشركة	الحادث
24-أبريل-28	أسمنت العربية	موعد أحقية
24-أبريل-28	ملكية ريت	موعد أحقية
24-أبريل-28	محمد هادي الرشيد وشركاه	بداية أكتتاب
24-أبريل-29	البلاد	موعد أحقية
24-أبريل-29	أكوا ياور	موعد أحقية
24-أبريل-29	محمد هادي الرشيد وشركاه	بدء عملية بناء سجل الأوامر
24-أبريل-30	الإستثمار	أحقية أسهم منحة
24-أبريل-30	ساما	تقارير
24-أبريل-30	الفيديري الأمريكي	اجتماع الفيديري الأمريكي
24-أبريل-30	الأهلي	موعد أحقية
24-أبريل-30	الفيديري الأمريكي	اجتماع الفيديري الأمريكي
24-أبريل-30	أمريكانا	موعد أحقية
24-أبريل-30	مياها	نهاية عملية بناء سجل الأوامر
24-أبريل-30	مستشفى الدكتور سليمان عبدالقادر فقيه	بدء عملية بناء سجل الأوامر

بداية فترة الحظر على أعضاء مجالس إدارات الشركات والتنفيذيين

الربع الأول	ديسمبر 31	مارس 31	يونيو 31	أغسطس 31	سبتمبر 30
23-مارس-17	23-يونيو-16	23-سبتمبر-16	23-ديسمبر-16	23-أكتوبر-17	23-ديسمبر-17
23-يونيو-16	23-سبتمبر-16	23-ديسمبر-16	23-أكتوبر-17	24-يناير-17	24-مارس-17
23-سبتمبر-16	23-ديسمبر-16	23-أكتوبر-17	24-يناير-17	24-أبريل-16	24-يونيو-16
23-ديسمبر-16	23-أكتوبر-17	24-يناير-17	24-أبريل-16	24-يوليو-2	24-سبتمبر-1
23-أكتوبر-17	23-ديسمبر-16	24-يناير-17	24-يوليو-2	24-أغسطس-2	24-سبتمبر-1

ملخص أداء الأسواق المحلية والإقليمية والعالمية

المؤشر	المستوى	مكرر الربح	مكرر الربح المستقبلي	التقييم			القيمة السوقية (مليون دولار)	الأداء		
				عائد التوزيعات	عائد التوزيعات	القيمة السوقية		أسبوعي	شهري	منذ بداية العام
المحلية										
السعودية	TASI	22.3	17.5	3.1%	3.1%	2,885,154	-2.0%	-1.2%	2.4%	
السعودية	NOMU	-	-	-	-	13,849	-0.1%	2.5%	8.8%	
السعودية	MT30	20.5	17.4	3.1%	3.1%	2,623,802	-1.7%	-3.2%	0.4%	
الإقليمية										
دول الخليج	MSCI GCC	15.1	14.0	3.6%	3.6%	3,116,503	-1.5%	-3.9%	-2.3%	
دبي	DFM	8.2	8.1	5.3%	5.3%	158,014	-0.9%	-1.8%	2.7%	
أبو ظبي	ADX	19.7	14.8	2.2%	2.2%	696,786	-1.5%	-2.0%	-5.6%	
البحرين	BASI	7.9	-	8.3%	8.3%	60,025	-0.2%	-1.3%	2.3%	
الكويت	KMM	14.6	-	4.1%	4.1%	36,002	1.2%	-1.4%	6.0%	
قطر	DSI	11.1	10.5	4.9%	4.9%	133,994	-2.0%	-2.1%	-11.0%	
عمان	MSM30	4,714	-	5.6%	5.6%	16,985	-0.1%	1.7%	4.4%	
مصر	EGX30	25,918	6.8	2.2%	2.2%	24,166	-12.6%	-3.6%	4.1%	
العالمية										
العالم	MSCI WORLD	759	17.9	1.9%	1.9%	89,811,702	1.3%	-3.1%	4.5%	
الأسواق الناشئة	MSCI E.M	1,035	12.6	2.7%	2.7%	21,146,534	1.6%	-0.8%	1.1%	
أمريكا	DJI	37,806	18.8	1.9%	1.9%	13,815,858	0.1%	-5.0%	0.3%	
أمريكا	NASDAQ	15,456	28.0	0.8%	0.8%	26,495,184	-0.9%	-5.6%	3.0%	
أمريكا	S&P 500	4,999	21.0	1.4%	1.4%	44,258,950	-0.2%	-4.9%	4.8%	
أوروبا	STOXX 600	502	14.0	3.2%	3.2%	14,501,642	0.4%	-2.2%	4.7%	
المملكة المتحدة	FTSE 100	8,065	11.8	3.8%	3.8%	2,643,424	2.4%	1.4%	4.3%	
ألمانيا	DAX	17,892	13.0	3.1%	3.1%	1,796,389	0.3%	-3.2%	6.8%	
فرنسا	CAC	8,011	14.0	2.9%	2.9%	2,833,695	-0.2%	-2.4%	6.2%	
الدول الآسيوية ماعدا اليابان	MSCI PA. Ex JAP	534	13.9	2.7%	2.7%	17,615,756	2.0%	-0.6%	1.0%	
اليابان	NIKKEI 225	37,628	-	1.7%	1.7%	4,486,773	-1.2%	-6.8%	12.4%	
الصين	CSI300	3,530	11.7	2.7%	2.7%	5,542,648	-1.1%	-0.2%	2.9%	
هونغ كونغ	HANG SENG	17,285	8.6	4.1%	4.1%	2,541,524	5.5%	4.5%	1.4%	

معدلات رئيسية

عامة	مطلة
5.32%	سايبر أسبوع
5.29%	سايبر-شهر
5.21%	سايبر-3 أشهر
4.70%	سايبر-6 أشهر
4.81%	سايبر-12 شهر
	أدونات الخزينة 1 س
	أدونات الخزينة 10 س
	أدونات الخزينة 30 س

السلع

السلعة	السعر	أسبوعي	منذ بداية العام
خام غرب تكساس	82.35	-0.5%	14.9%
خام برنت	87.65	0.6%	13.8%
غاز الطبيعي	1.64	-6.9%	-30.9%
ذهب	2,336.27	-1.8%	13.2%
فضة	27.40	-3.0%	15.2%
نحاس	9,773.50	2.0%	14.2%

العملات الأجنبية

زوج العملات	سعر الصرف	أسبوعي	منذ بداية العام
دولار أمريكي - ريال سعودي	3.751	0.02%	-0.02%
يورو - دولار أمريكي	1.071	0.67%	-2.94%
جنيه إسترليني - دولار أمريكي	1.249	0.42%	-1.91%
دولار أمريكي - ين ياباني	155.530	-0.57%	-9.32%
دولار أمريكي - فرنك سويسري	0.913	-0.12%	-7.88%
دولار أمريكي - دولار كندي	1.370	0.46%	-3.36%

الشركات الواقعة تحت تغطيتنا

ملاحظات	العائد المتوقع لسعر السهم	توصية الرياض المالية	السعر المستهدف	سعر الإغلاق	الرمز	الشركة
-	21.9%	ال شراء	44.00	36.10	1050	البنك السعودي الفرنسي
-	9.9%	ال شراء	44.00	40.05	1060	البنك السعودي الأول
-	-2.1%	ال حياد	28.00	28.60	1080	البنك العربي الوطني
-	5.8%	ال حياد	82.00	77.50	1120	مصرف الراجحي
-	5.7%	ال حياد	46.00	43.50	1140	بنك البلاد
-	26.0%	ال حياد	41.00	32.55	1150	مصرف الإنماء
-	29.9%	ال شراء	48.00	36.95	1180	البنك الأهلي السعودي
-	15.8%	ال شراء	60.00	51.80	1211	معادن
-	1.5%	ال حياد	80.00	78.80	2010	سابك
-	24.1%	ال حياد	135.00	108.80	2020	سابك للمغذيات الزراعية
-	-10.2%	ال حياد	12.00	13.36	2060	التصنيع
-	4.6%	ال حياد	68.00	65.00	2083	مرفاق
تم تغيير السعر المستهدف والتوصية	24.1%	ال شراء	70.00	56.40	2280	المراعي
-	9.0%	ال حياد	40.00	36.70	2290	ينساب
-	37.8%	ال شراء	43.00	31.20	2310	سيكيم العالمية
-	22.5%	ال شراء	50.00	40.80	2330	الشركة المتقدمة للبتروكيماويات
-	16.4%	ال حياد	10.50	9.02	2350	شركة كيان السعودية للبتروكيماويات
-	19.0%	ال شراء	26.00	21.84	2250	المجموعة السعودية
-	-12.0%	ال حياد	28.50	32.40	3020	إسمنت اليمامة
-	20.7%	ال شراء	55.00	45.55	3030	إسمنت السعودية
-	-5.1%	ال حياد	54.00	56.90	3040	إسمنت القصيم
-	12.0%	ال حياد	44.00	39.30	3050	إسمنت الجنوبية
-	10.5%	ال حياد	31.00	28.05	3060	إسمنت ينبع
-	14.0%	ال حياد	31.00	27.20	3092	إسمنت الرياض
-	-7.4%	ال حياد	125.00	135.00	4002	المواساة
-	-1.6%	ال حياد	310.00	315.00	4013	د. سليمان الحبيب
-	15.5%	ال حياد	110.00	95.20	4142	كابلات الرياض
-	-8.4%	ال حياد	8.50	9.28	4161	شركة بن داود القابضة
-	22.3%	ال حياد	112.00	91.60	4163	الدواء
-	47.3%	ال شراء	200.00	135.80	4164	النهدي
تم تغيير السعر المستهدف	23.2%	ال شراء	17.00	13.80	4190	شركة جريب للتسويق
-	8.5%	ال حياد	21.00	19.36	5110	كهرباء السعودية
-	22.6%	ال حياد	47.00	38.35	7010	شركة الاتصالات السعودية
-	2.3%	ال حياد	53.00	51.80	7020	اتحاد اتصالات (موبايلي)
-	19.6%	ال حياد	14.50	12.12	7030	زين السعودية
-	-11.7%	ال حياد	303.00	343.20	7202	سلوشنز
-	6.3%	ال حياد	965.00	908.00	7203	علم
-	12.1%	ال حياد	13.00	11.60	9520	شركة بيرغرايزرز
-	3.6%	ال حياد	65.00	62.75	9522	شركة الحاسوب

تصنيف السهم

غير مُصنّف	بيع	حياد	شراء
تحت المراجعة / مقيد	إجمالي العوائد المتوقعة أقل من -15%	إجمالي العوائد المتوقعة بين 15% و +15%	إجمالي العوائد المتوقعة أكبر من +15%

* تعتبر نسب العوائد تقديرية، حيث تعتمد التوصيات على عوامل أخرى أيضاً

لإبداء أي ملاحظات على أي من تقاريرنا، نرجو التواصل من خلال research@riyadcapital.com

بيان إخلاء المسؤولية

الرياض المالية شركة مساهمة مغفلة برأس مال مدفوع 500 مليون ريال وتعمل بموجب ترخيص من هيئة السوق المالية برقم 37-07070. وسجل تجاري رقم 1010239234. الإدارة العامة: واحة غرناطة 2414 حي الشهداء - وحدة رقم 69، الرياض 13241 - 7279 المملكة العربية السعودية. الهاتف: 920012299. تم جمع المعلومات الواردة في هذا التقرير بحسن نية من مصادر عامة مختلفة يعتقد بأنه موثوق بها. في حين اتخذت كل العناية المعقولة لضمان أن الوقائع الواردة في هذا التقرير هي دقيقة وأن التوقعات والآراء والتنبؤات الواردة في هذه الوثيقة هي عادلة ومعقولة، ومع ذلك فإن الرياض المالية لا تضمن دقة البيانات والمعلومات المقدمة، وعلى وجه الخصوص، الرياض المالية لا تتعهد أن المعلومات الواردة في هذا التقرير هي كاملة أو خالية من أي خطأ. هذا التقرير ليس، وليس المقصود به أن يفسر على أنه، عرض للبيع أو تقديم عرض لشراء أية أوراق مالية. وبناء عليه، فإنه يجب عدم الاعتماد على دقة، و/أو عدالة، و/أو اكتمال المعلومات التي يحتوي عليها هذا التقرير. الرياض المالية تخلي مسؤوليتها ولا تقبل أي التزام عن أي خسارة ناجمة عن أي استخدام لهذا التقرير أو محتوياته. ولن تكون الرياض المالية مسؤولة ولن يكون أي من منسوبي الرياض المالية من مدراء، ومسؤولين، وموظفين مسؤولين في أي حال من الأحوال عن محتويات هذا التقرير. الرياض المالية أو موظفيها أو أحد أو أكثر من الشركات التابعة أو عملائها قد يكون لهم استثمارات في الأوراق المالية أو الأصول الأخرى المشار إليها في هذا التقرير. أو قدّم أو قدّمت خلال الاثني عشر شهراً السابقة مشورة مهمة أو خدمات أعمال أوراق مالية لمصدر الأوراق المالية المعنية أو أوراق مالية ذات علاقة. الآراء والتنبؤات والتوقعات الواردة في هذا التقرير تمثل الآراء الحالية لشركة الرياض المالية كما في تاريخ هذا التقرير فقط وبالتالي فهي عرضة للتغيير دون إشعار. ليس هنالك أي ضمان بأن النتائج أو الأحداث المستقبلية سوف تكون متسقة مع أية آراء أو تنبؤات أو توقعات واردة في هذا التقرير، وما ورد في التقرير يمثل نتيجة محتملة فقط. كما أن هذه الآراء والتنبؤات والتوقعات تخضع لبعض المخاطر وعدم التأكد والافتراضات التي لم يتم التحقق منها والنتائج أو الأحداث الفعلية في المستقبل قد تختلف بشكل كلي. القيمة لأي، أو الدخل من أي، من الاستثمارات المشار إليها في هذا التقرير قد تتقلب و / أو تتأثر بالتغيرات. كما يمكن استخدام جزء من رأس المال المستثمر لدفع ذلك الدخل. الأداء السابق ليس بالضرورة مؤشراً للأداء المستقبلي. وفقاً لذلك، يمكن للمستثمرين أن يحصلوا على ناتج أقل من المبلغ المستثمر في الأصل. ليس هنالك أي ضمان بأن النتائج أو الأحداث المستقبلية سوف تكون متسقة مع أية تعليقات واردة في هذا التقرير. كما أن قيمة الورقة المالية يمكن أن تتعرض لانخفاض مفاجئ وكبير قد يؤدي إلى خسارة تساوي المبلغ المستثمر. وأن خسارة المستثمر قد لا تقتصر على كامل المبلغ الذي استثمره أو أودعه أصلاً، وأنه قد يضطر إلى دفع المزيد. هذا التقرير يقدم معلومات ذات طابع عام ولا يعتبر ظروف، وأهداف، ومستوى المخاطرة لأي مستثمر معين. ولذلك، فإنه لا يقصد بهذا التقرير تقديم مشورة في مجال الاستثمار ولا يأخذ بعين الاعتبار الوضع المالي الخاص و/أو الأهداف الاستثمارية الخاصة و/أو الاحتياجات الخاصة بالفرد. قبل اتخاذ أي قرار بخصوص الاستثمار يجب على القارئ الحصول على المشورة المستقلة من ذوي الخبرة في المجالات المالية والقانونية و/أو أي مستشارين آخرين حسب الضرورة نظراً لأن الاستثمار في هذا النوع من الأوراق المالية قد لا يكون ملائماً لجميع الأشخاص. لا يحق نسخ أو توزيع هذا التقرير البحثي، كلياً أو جزئياً، وجميع المعلومات والآراء والتنبؤات والتوقعات الواردة فيه محمية بموجب القواعد ولوائح حقوق الطبع والنشر